

國情統計通報

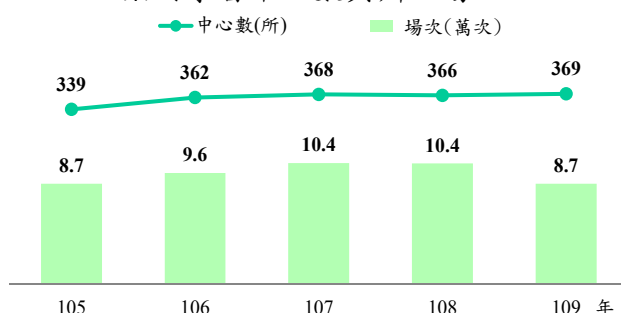
(第 087 號)

行政院主計總處
綜合統計處 (TEL: 23803521)
110 年 5 月 13 日 星期四

109 年 55 歲以上人口平均每人參與樂齡學習 0.3 次

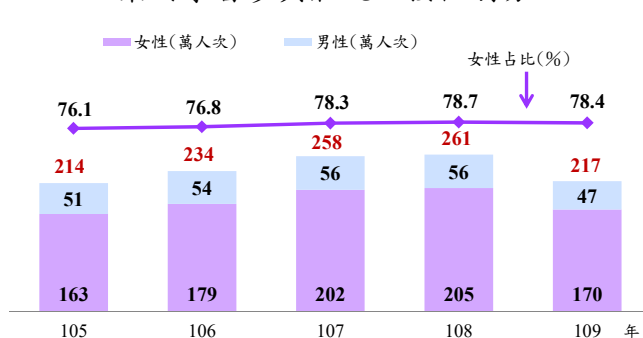
一、109 年樂齡學習辦理場次大幅減少：依教育部統計，109 年全國樂齡學習中心^①369 所，較 108 年增 3 所，較 105 年增 30 所（增 8.8%）；受新冠肺炎疫情影響，109 年辦理活動 8.7 萬場次（平均每所 235 場次），較 108 年減 1.7 萬場次（減 16.8%），與 105 年相較則持平。

樂齡學習中心數與辦理場次



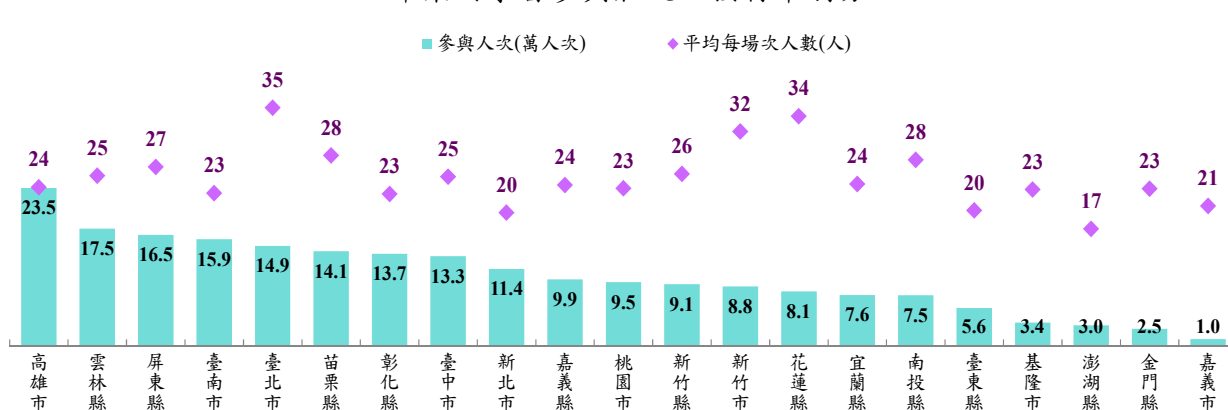
二、樂齡學習參與者近 8 成為女性：觀察 55 歲以上人口樂齡學習^②參與狀況，109 年計 217 萬人次參與，較 108 年減 16.9%；參與者女性占 78.4%，顯見女性樂齡學習風氣較盛，參與者性別差距由 105 年 52.2 個百分點擴大至 109 年 56.8 個百分點，增加 4.6 個百分點。若以全國 55 歲以上人口計算，平均每人參與樂齡學習 0.3 次。

樂齡學習參與狀況—按性別分



三、109 年樂齡學習參與人次以高雄市最多：按縣市別^③觀察，109 年以高雄市 23.5 萬人次最多（占全國參與人次 10.8%），其次為雲林縣 17.5 萬人次（占 8.1%）、屏東縣 16.5 萬人次（占 7.6%），嘉義市最少僅 1.0 萬人次。若就每場次平均參與人數觀察，以臺北市 35 人最多，其次為花蓮縣 34 人、新竹市 32 人，澎湖縣 17 人最少。

109 年樂齡學習參與狀況—按縣市別分



資料來源：教育部、內政部。

附註：①政府為推動建構老人終身學習體系策略，實施「教育部設置各鄉鎮市區樂齡學習資源中心計畫」，自 97 年起，整合教育資源（如公共圖書館、社教機構、社區活動中心及民間團體等場地），設置樂齡學習資源中心（99 年底更名為樂齡學習中心），鼓勵年長者走出家庭到社區學習。

②依「終身學習法」第 3 條，樂齡學習係指終身學習機構所提供 55 歲以上人民從事之學習活動。

③連江縣尚未申請設置樂齡學習中心。

說明：本通報每週一至週五發行，並透過網際網路系統同步發送，網址：www.stat.gov.tw。